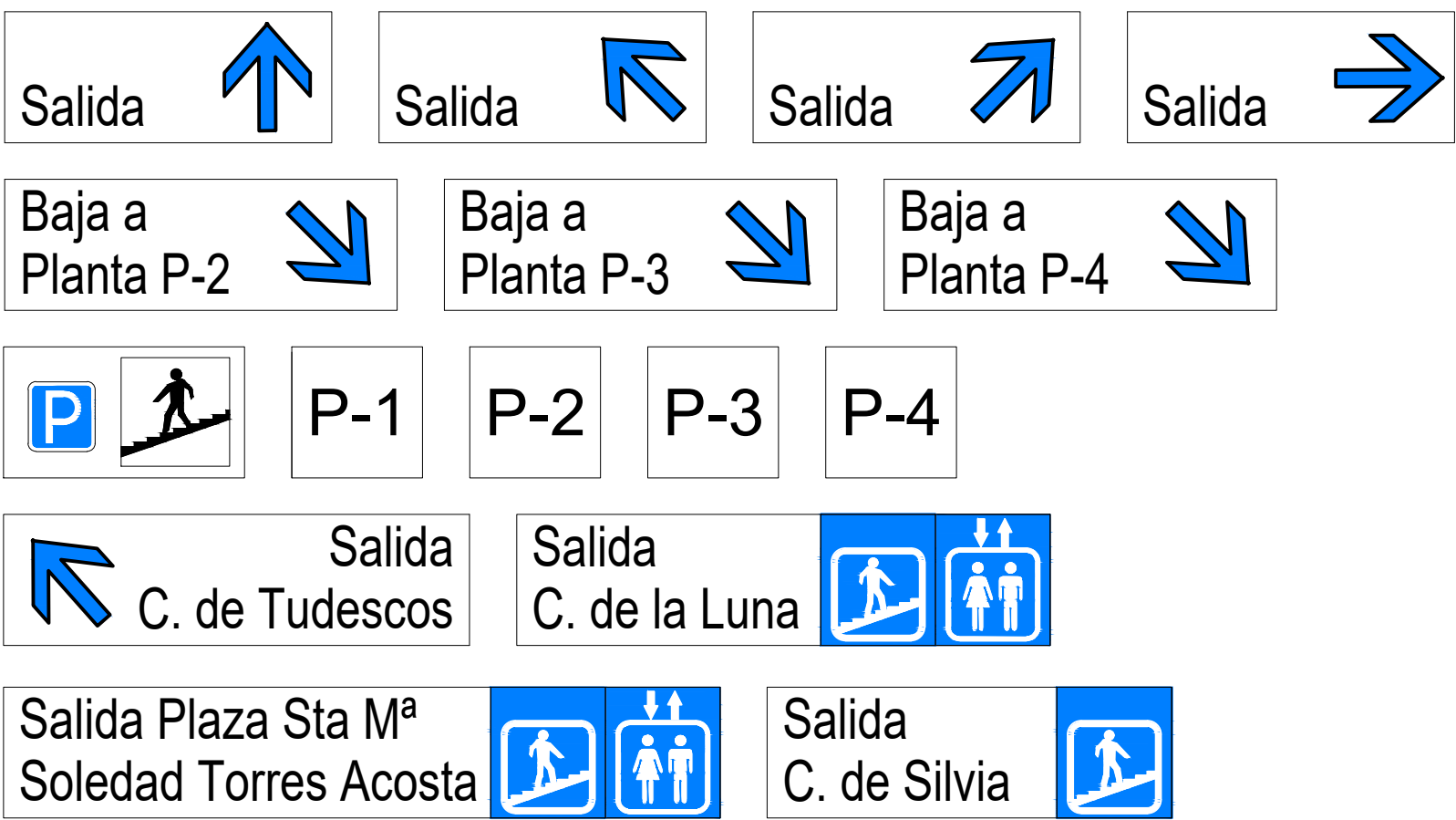
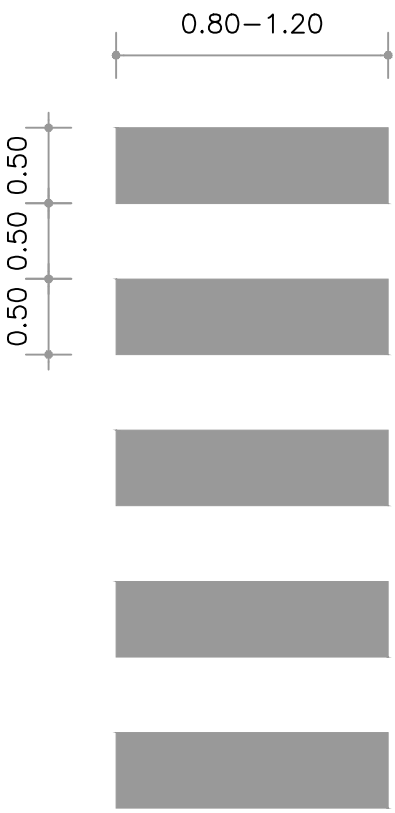


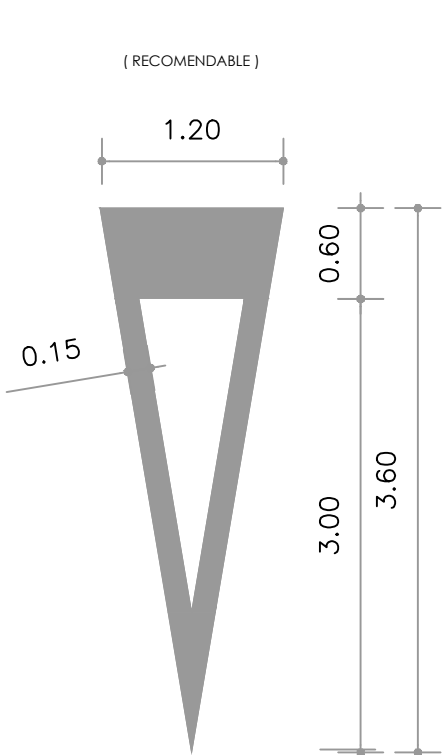
PLAZA PMR
FONDO: AZUL, SIMBOLO: BLANCO
PLAZA COCHE ELECTRICO
FONDO: VERDE, SIMBOLO: BLANCO
PLAZA COCHE DE ALQUILER
FONDO: ROJO, LETRAS: BLANCO



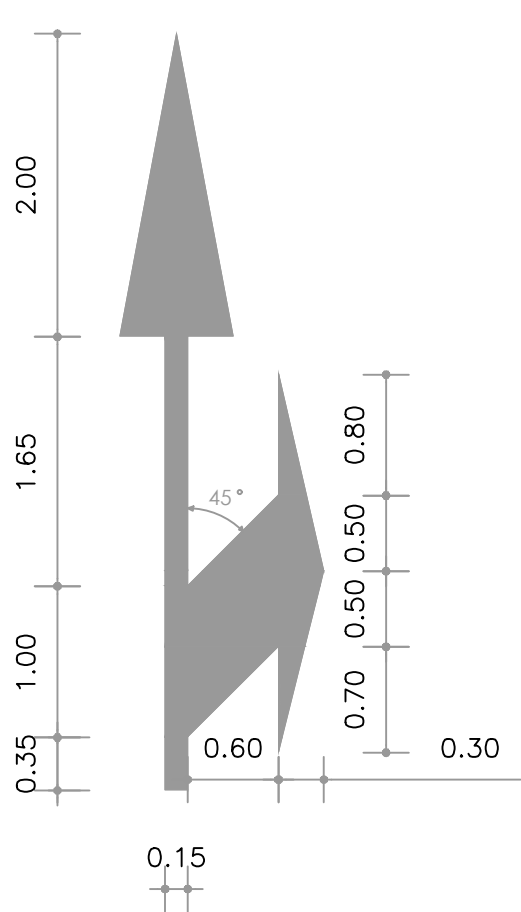
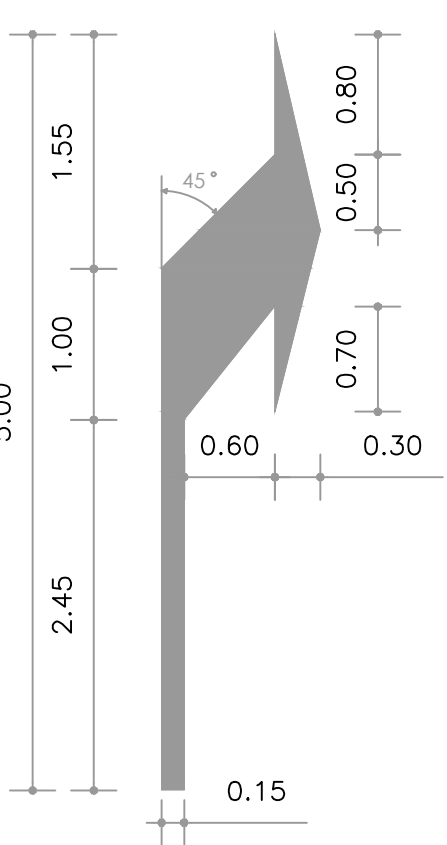
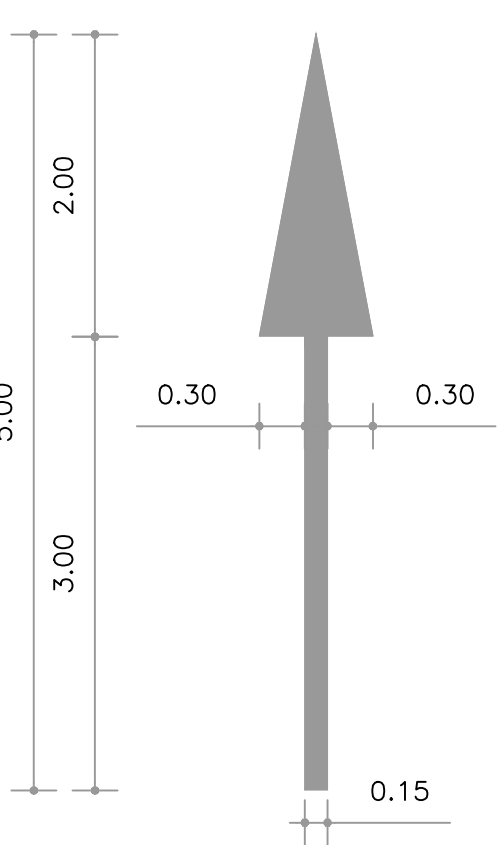
MARCA DE PASO DE PEATONAL
Cotas en m



CEDA EL PASO
Cotas en m

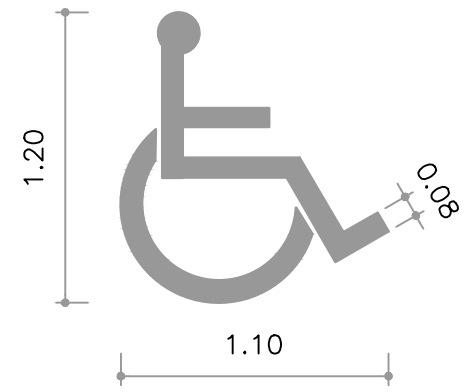


FLECHAS DE DIRECCIÓN
Cotas en m



INSCRIPCIONES APARCAMIENTO
S/E

M-6.8



COCHE ELÉCTRICO



M-6.11



PLAZA VEHÍCULO TRANSPORTE LIGERO



SEÑALIZACIÓN DE LOS MEDIOS DE EVACUACIÓN



NOTA:

Se utilizarán las señales de evacuación definidas en la norma UNE 23034:1988, conforme a los siguientes criterios:

Las salidas de planta o edificio tendrán una señal con el rótulo "SALIDA". La señal con el rótulo "Salida de emergencia" se dispone en las dos salidas previstas para uso exclusivo en caso de emergencia (núcleo B y C). Se disponen señales indicativas de dirección de los recorridos, visibles desde todo origen de evacuación desde el que no se perciban directamente las salidas o sus señales indicativas.

En los puntos de los recorridos de evacuación en los que existan alternativas que puedan inducir a error, también se dispondrán las señales antes citadas, de forma que quede claramente indicada la alternativa correcta.

Los itinerarios accesibles para personas con discapacidad que conduzcan a una zona de refugio, a un sector de incendio alternativo previsto para la evacuación de personas con discapacidad, o a una salida del edificio accesible se señalarán mediante las señales establecidas acompañadas del SIA (Símbolo Internacional de Accesibilidad para la movilidad). Cuando dichos itinerarios accesibles conduzcan a una zona de refugio o a un sector de incendio alternativo previsto para la evacuación de personas con discapacidad, irán además acompañadas del rótulo "ZONA DE REFUGIO".

La superficie de las zonas de refugio se señalará mediante diferente color en el pavimento y el rótulo "ZONA DE REFUGIO" acompañado del SIA colocado en una pared adyacente a la zona.

Las señales serán visibles incluso en caso de fallo en el suministro al alumbrado normal.